

Cestujeme s dopravními prostředky

O smutném semaforu


Na jedné staré radnici rozhodli se vystavět silnici. Velká auta přijela a silnici stavěla. Vylili asfalt, nakreslili čáry, zahájit provoz a už se hnali. Jak tak všichni chvátali, málo pozor ale dávali. Na křižovatce, tam má být řad, barevný semafor měl by tam stát. Semafor tam sice dali, ale špatně seřídili. Zeleně zářil, když auta měla stát. Červenou svítil, když měla jet. Zavládl zmatek, auta se zlobila, radní se divili, každý chtěl nápravu, pořádek byl nutný. Jedni chtěli přivést značky, druzí volat četníka. Semafor jen smutně mlčí, občas tiše i nařiká. A pak na to někdo přišel a ukončil rozbroje – stačí přece, aby přišel pan doktor přes přístroje! Elektrikář světla zkoumá, drátky hladí, upravuje. Za chvíli je stroj zase chlapík, správné barvy ukazuje. Na křižovatce zavládl klid, vše už bylo, jak má být.

1) Milé děti, na co při stavbě silnice zapoměli?

2) Co se stalo?

Jak má semafor správně ukazovat? (**Červená – STŮJ**, **oranžová- POZOR, PŘIPRAV SE**, **zelená – JDI / JEĎ**)

3) Víte, kdo ještě kromě semaforu může řídit dopravu?



Semafor

Co máš dělat na červenou,
když se kolem auta ženou?
Na chodníku klidně stát,
v jízdni dráhu nevbíhat.

Co znamená tahle změna,
když je žlutá rozsvícená?
Připrav se a pozor dej,
čekej nikam nespěchej.

A když svítí zelená,
Co to děti znamená?
Malí jako velicí,
všichni přejdou silnici.

1) Umíš **pojmenovat některé dopravní prostředky na obrázcích?**

2) Urči, jestli létají ve vzduchu, jezdí po zemi nebo po kolejích? Jak se ještě můžou pohybovat? (po vodě).

3) Na jakou **počáteční HLÁSKU** začínají? (např. **A**-uto, **V**-lak).



Dopravní prostředky a jejich zvuky - říkanky - pro děti - 1./3 část <https://youtu.be/Drbv9hvWtNk>

Dopravní prostředky a jejich zvuky - říkanky - pro děti - 2./3 část <https://youtu.be/ilDiSxKro-w>

Dopravní prostředky a jejich zvuky - říkanky - pro děti - 3./3 část <https://youtu.be/hH5DfSaRi04>

NADŘAZENÉ POJMY – uhádneš podle obrázků?

1.OVOCE, 2.ZELENINA, 3.HRAČKY, 4.OBLEČENÍ, 5.NÁŘADÍ, 6.NÁBYTEK 7.DOPRAVNÍ PROSTŘEDKY, 8.NÁDOBÍ, 9.ZVÍŘATA




Cesta kolem světa s dopravními prostředky (pohybová chvílka)

- 1) „Běžíme k autu“ (běh na místě)
„Jedeme autem“ (vezmeme jako kroužek a otáčíme ho v rukách)
a řídíme a zatáčíme“ (děláme s kroužkem úklony vpravo a vlevo),
„teď musíme rychle zabrzdit“ (noha vpřed výpad)
- 2) „Běžíme na vlak“ (běh na místě) a ve vlaku narovnáme zavazadla a batůžky nahoru do polic“
(stoj na špičkách, ruce vzpažené),
„teď si sedneme a protáhneme si záda“(sed, ruce vzad spojit a propnout hrud’)
- 3) „Z vlaku běžíme na letiště“ (běh na místě)
„a už letíme před moře (ruce upažit – jako letadlo),„už jsme takhle vysoko“ (stoj na špičkách a ruce vzpažit) „a přistáváme (dřep)
- 4) „Běžíme na lod““(běh na místě), ale nejde nám motor,
tak musíme pádlovat (děláme rukama, že pádlujeme – pravá, levá strana),
„jenže do lodi nezačalo zatíkat, tak rychle vyskočíme a
plaveme na břeh“ (leh na břicho – nácvik plavání – styl prsa)
- 5) „Doběhneme na kopec a zde už je nachystaný létající balon“ (běh na místě, vzít do obou rukou overball) „a už letíme“ (na špičky, ruce vzpažit s balónem a uděláme „mlýnek“ s balónem až do dřepu)
- 6) „A už jsem zase na zemi a nasedáme na motorku“ (sed na balón a balancujeme a řídíme jako na motorce)
- 7) „A už nám došel benzín, tak musíme na kole“ (leh na záda a jedeme kolo)
- 8) „Teď doběhneme na poslední kopec“(vztyk a běh na místě) „a jsme zase ve školce“
- 9) „Zamáváme školce, řekneme, že jsme projeli celý svět“ (mávání, krouživé pohyby paží) „a už nás bolí pravá noha (protažení stehna) „a levá noha (protažení stehna) „a musíme se z toho pořádně vydýchat (s nádechem vzpažit, stoj roznožný, s výdechem předklon a uvolnění paží a zad)

LETADLO

Marie Kružíková



1. Le - tí, le - tí vzdu - chem, kří - dla ja - ko ptá - ci, leh - ce stou - pá vzhů - ru,
2. Lé - tá ko - lem slun - ce, jak ne - bes - ká ká - ra, bí - lá po něm zby - la



za chví - li se ztrá - cí, leh - ce stou - pá vzhů - ru, za chví - li se ztrá - cí.
na o - blo - ze čá - ra, bí - lá po něm zby - la na o - blo - ze čá - ra.



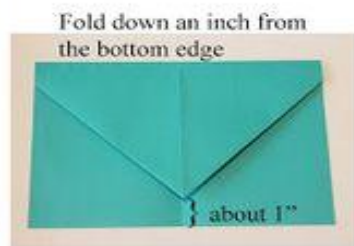
Letadlo – skládanka z papíru



Fold in half lengthwise




fold down top corners to center line




Fold down an inch from the bottom edge

about 1"



Fold new top corners to center line



Fold up center flap



Fold over center line so triangle flap shows



Fold down wings



creating an accordion fold




Repeat for other wing



Done!
Perfecto!

Najdi a popiš nesmysly na obrázcích. (např. jablko není modré)



Pokud máš doma barevný papír, zkus si vyrobit nějaký dopravní prostředek (pak ho i dokonkovat) nebo třeba semafor



Nebo pokud máte doma staré CD, lze ho využít jako kola k dopravnímu prostředku a nějaký si vyrobit.

